

Краткие технические характеристики

Максимальная высота подъема свободностоящего крана	83 м
Максимальная грузоподъемность	12 т
Максимальный вылет стрелы	50 м
Грузоподъемность при максимальном вылете	1,5 т
Тип установки	крановый путь
Опорный контур	7,5×7,5 м

Кран КБ-415 УХЛ

Завод изготовитель: ОАО «Строймашина», г. Кохма

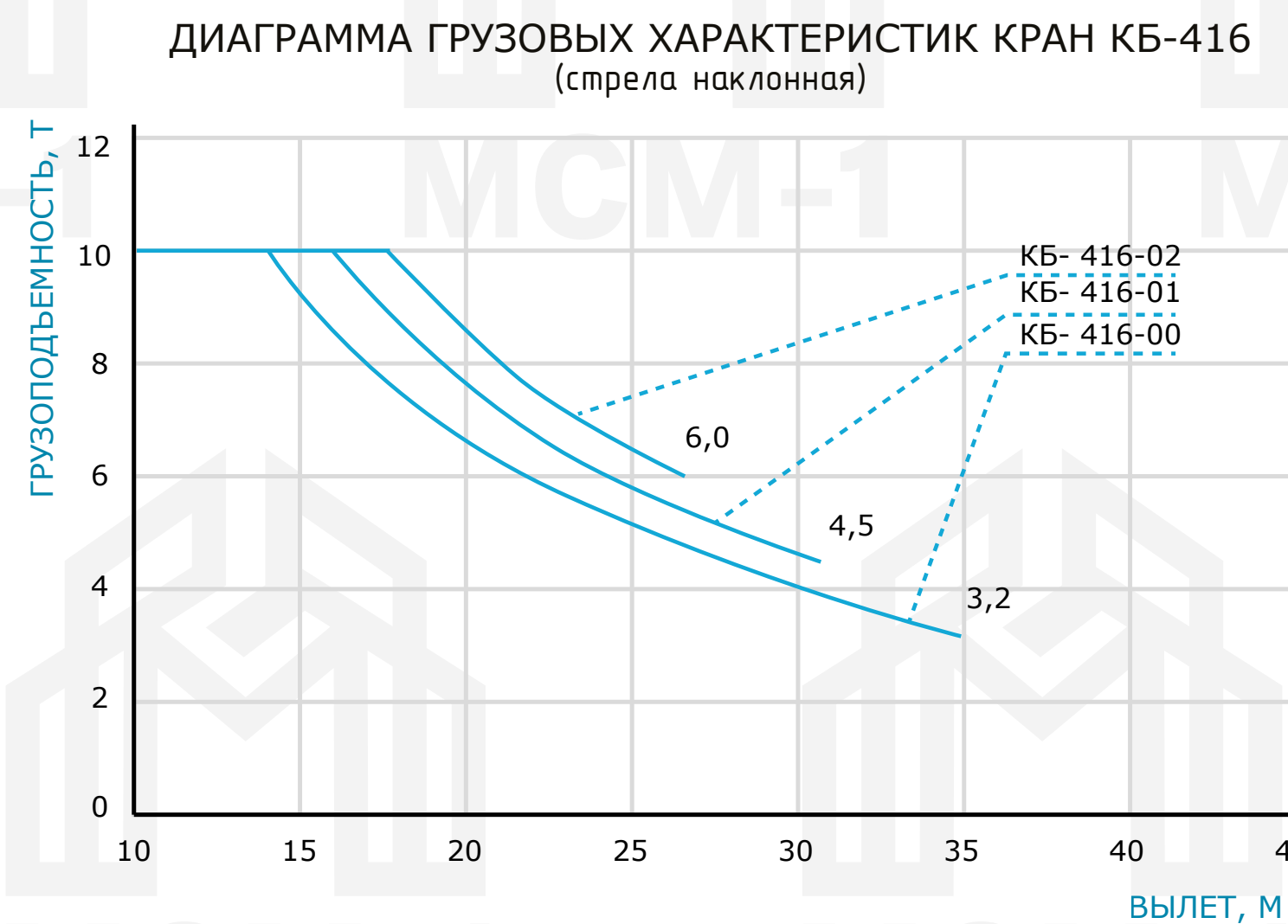
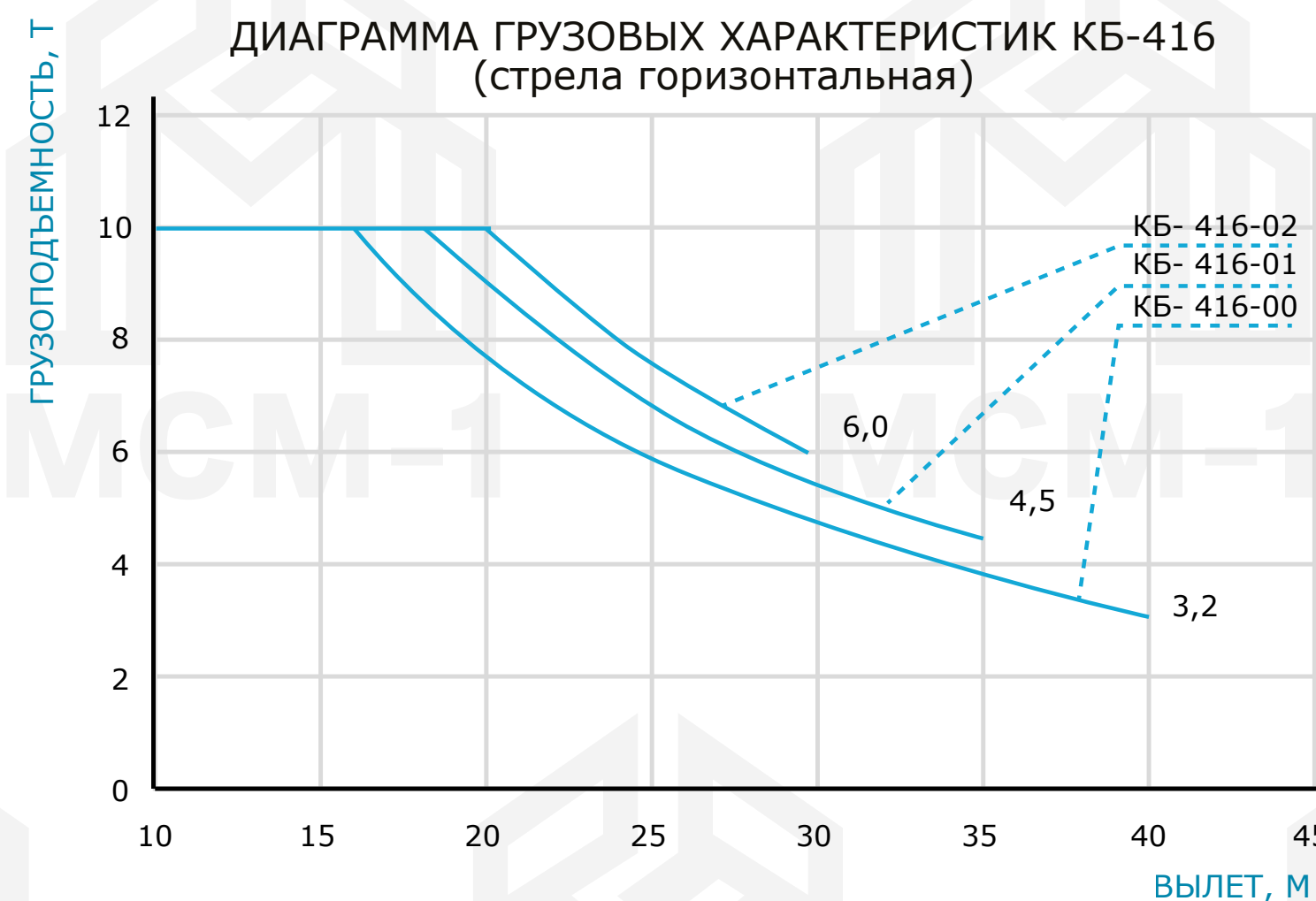
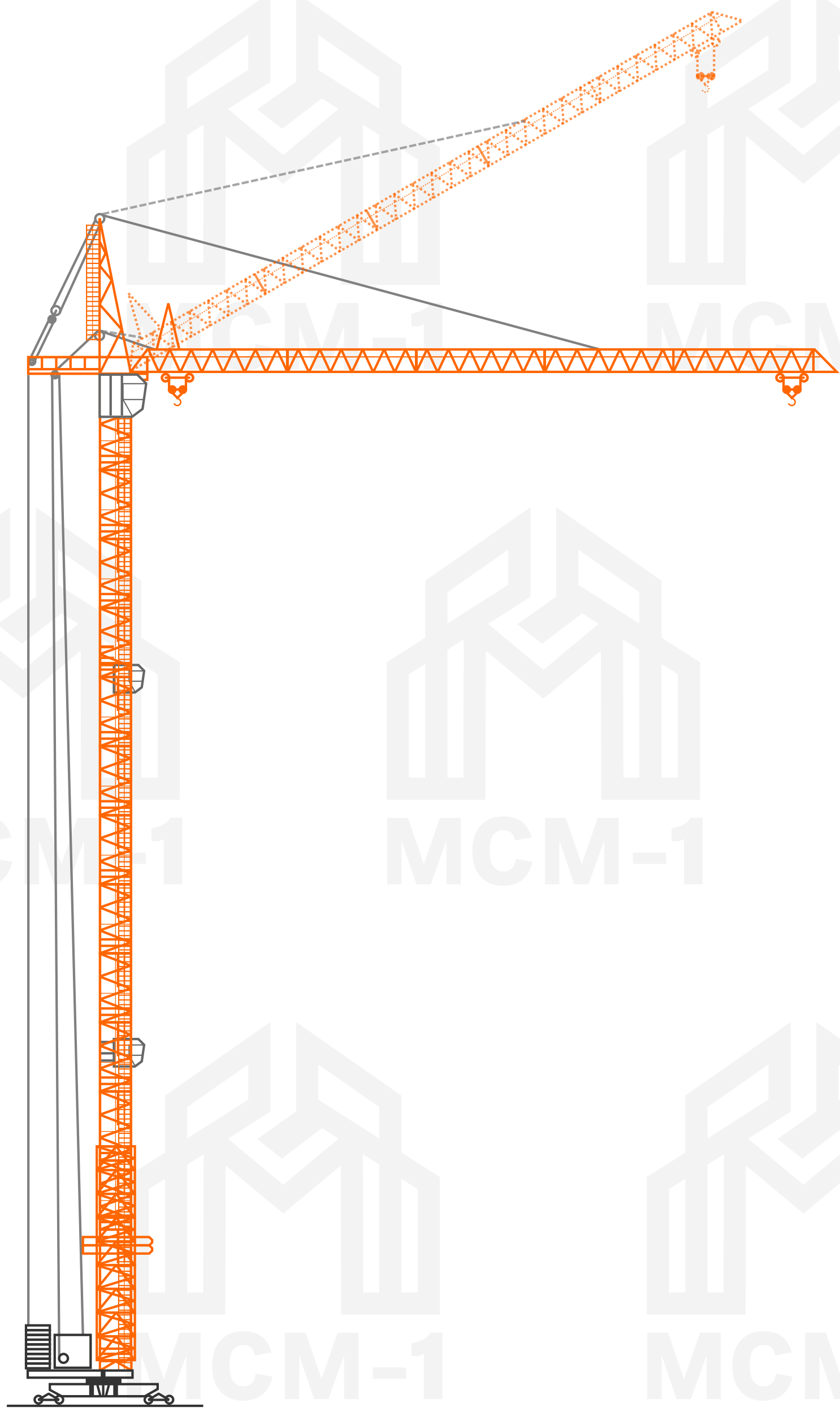


СТРОИТЕЛЬНАЯ КОМПАНИЯ «МСМ»

121357 г. Москва, ул. Генерала Дорохова, д. 2

8 495 440-44-44

info@msm-1.ru



Кран КБ-415 УХЛ

Завод изготовитель: ОАО «Строймашина», г. Кохма



СТРОИТЕЛЬНАЯ КОМПАНИЯ «МСМ»

121357 г. Москва, ул. Генерала Дорохова, д. 2

8 495 440-44-44

info@msm-1.ru

Исполнение	Угол наклона стрелы (град.)	Вылет при макс. нагрузке (12 т)	Грузоподъемность в зависимости от вылета, т																							
			10	12	14	16	18	20	22	24	26	28	30	32	34	35	36	38	40	42	44	45	46	48	50	
КБ-415-00	0	5-13,3	12	12	11,3	9,8	8,6	7,6	6,8	6,1	5,6	5,1	4,7	4,3	4	-	3,7	3,4	3,2	-	-	-	-	-		
	30	4,8-11,9	12	11,9	10	8,6	7,4	6,6	6	5,3	4,9	4,3	4	3,6	3,4	3,2	-	-	-	-	-	-	-	-		
КБ-415-01	0	5-15	12	12	12	11,2	9,8	8,7	7,8	7,1	6,4	5,9	5	4,7	4,5	-	-	-	-	-	-	-	-	-		
	30	4,8-13,3	12	12	11,4	9,8	8,5	7,6	6,8	6,1	5,5	5	4,6	-	-	-	-	-	-	-	-	-	-	-		
КБ-415-02	0	5-16,7	12	12	12	12	11	9,8	8,7	7,9	7,1	6,4	6	-	-	-	-	-	-	-	-	-	-	-		
	30	4,8-14,8	12	12	12	11	9,6	8,4	7,5	6,7	6,1	-	-	-	-	-	-	-	-	-	-	-	-	-		
КБ-415-03	0	5-11,7	12	11,7	9,9	8,5	7,4	6,6	5,9	5,3	4,8	4,4	4	3,7	3,4	3,2	3	2,7	2,5	2,4	2,3	-	-	-		
	30	4,8-10,5	12	10,4	8,7	7,4	6,4	5,7	5	4,5	4	3,7	3,4	3,2	2,9	2,6	2,5	-	-	-	-	-	-	-		
КБ-415-04	0	5-8,3	9,8	8,1	6,8	5,9	5,2	4,6	4,1	3,7	3,4	3,1	2,9	2,7	2,5	2,3	2,1	2	1,9	1,8	1,7	1,6	1,5			
	30	-	-	-	-	-	-	-	-	-	-	-	-	-	-	-	-	-	-	-	-	-	-	-		

Подъем		Перемещение груз. тележки	Поворот	Перемещение крана
12 т	25			
3 т	36			
0 т	36			